

企业可通过
**浙里办APP、
微信公众号、
钉钉**
使用企业码。

领码入口



浙里办

企业用户在“浙里办”搜索“企业码”，点击即可领码用码。



微信公众号

企业用户在微信端搜索“浙江企业码”公众号，即可领码用码。



钉钉

企业用户在钉钉端应用广场搜索“企业码”，即可领码用码。

 **领取企业码—浙里办端**

领取企业码—浙里办端

1. 下载安装浙里办APP，在“我的”里登录需要领取企业码的**公司法人账号**。



·下载安装浙里办



·登录法人账号

2.在浙里办首页搜索“企业码”，第一次进入后需要领码。领码后再次进入可直接进入首页



·搜索“企业码”



·领码



·领码成功

3.若用户没有浙里办法人用户账号，请先注册。再重复第一步进行领码

个人用户 法人用户

hzyh808

请输入密码

登录



立即注册 忘记密码

16:40

< 返回

企业/组织相关信息

- * 法人类型 >
- * 企业/组织名称
- * 统一社会信用代码
- * 法定代表人姓名
- * 法人代表人性别 >
- * 法人代表民族 >
- * 法人代表身份证号


申请人信息

- * 经办人姓名
- * 经办人身份证号
- * 经办人手机号 获取验证码
- * 请输入验证码

 **领取企业码—微信端**

领取企业码—微信端

1.员工或法人均可在微信搜索并关注“浙江企业码”微信公众号，点击底部企业码



2.搜索需要加入的公司名称，点击“申请加入”并进行手机号短信验证。



·搜索企业名称



·点击“申请加入”



·进行手机号短信验证

3.根据身份选择“员工”或“法人”身份加入企业。本页展示员工加入企业的流程。

员工在提交验证申请后，经法人账号授权后可使用企业码。

请选择身份：

企业员工 法人/经办人

经办人是指在浙江政务服务网/浙里办APP完成法人账号注册的企业办事人员。

信息完善

天河

请选择您的职务

请选择所在部门

选择授权验证人

姓名：陈*

手机号码：13*****53

提交验证

选择验证人，提交验证

员工在提交验证申请后，经法人账号授权后可使用企业码。

请选择身份：

企业员工 法人/经办人

经办人是指在浙江政务服务网/浙里办APP完成法人账号注册的企业办事人员。

提交成功

已向法人账号发送验证短信。如果长时间未授权，建议您联系对方查收短信。

返回首页

提交验证

出现验证提交成功按钮



验证通过后即可收到短信

4.企业员工申请授权加入企业的流程——企业码“法人授权”



[前往政务服务网验证](#)

选择法人/经办人



正确输入浙江政务服务网账号密码，验证通过

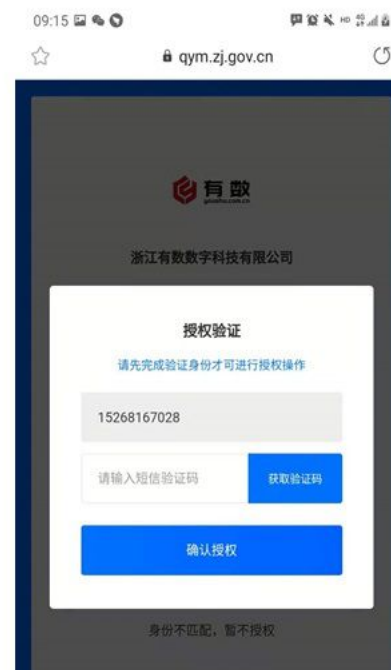
5.法人审核。员工提交授权验证后，法人会通过短信收到审核的申请。



·点击短信中的链接



·点击身份匹配/不匹配



·完成短信验证，员工即可加入

 **领取企业码—钉钉端**

领取企业码—钉钉端

1.在钉钉组织架构中找到企业码，需先加入对应公司的组织架构



·找到工作组织架构中的企业码



·进入搜企业页面

2. 搜索需要加入的公司名称，点击“申请加入”并进行手机号短信验证。



·搜索企业名称



·点击“申请加入”

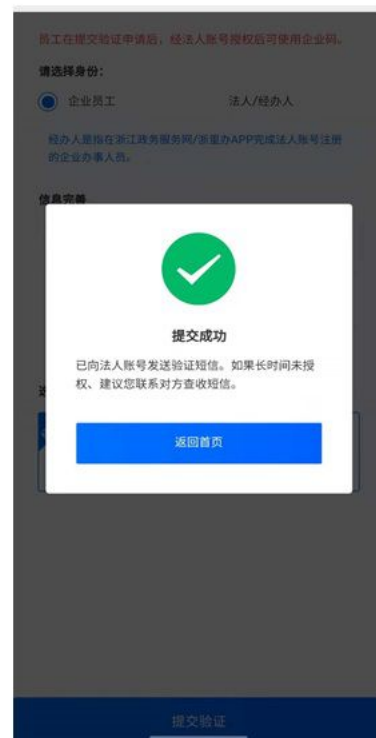


·进行手机号短信验证

3.根据身份选择“员工”或“法人”身份加入企业。本页展示员工加入企业的流程。



选择验证人，提交验证



出现验证提交成功按钮



验证通过后即可收到短信

4.本页展示法人绑定加入企业的流程。

员工在提交验证申请后，经法人账号授权后可使用企业码。

请选择身份：

企业员工 法人/经办人

经办人是指在浙江政务服务网/浙里办APP完成法人账号注册的企业办事人员。

[前往政务服务网验证](#)

选择法人/经办人

浙江政务服务网
www.zjzfw.gov.cn

请输入法人账号

请输入您的密码

登录

[忘记密码](#)

[立即注册](#)

正确输入浙江政务服务网账号密码，验证通过

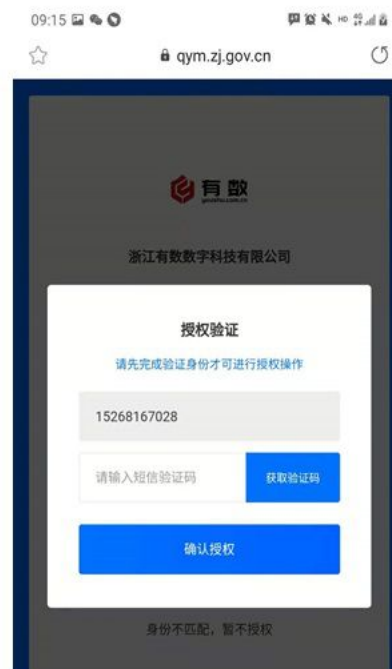
5.法人审核。员工提交授权验证后，法人会通过短信收到审核的申请。



·点击短信中的链接



·点击身份匹配/不匹配



·完成短信验证，员工即可加入

 领取“静态码”

企业端功能介绍—通用功能——领取“静态码”

1 扫码

企业可以主动扫其他企业的企业码，或让对方企业扫描自身二维码，实现商务洽谈的信息交换。

2 示码

企业出示唯一动态二维码，企业和政务人员均可使用企业码扫描。可实现扫码走访、扫码贷款、扫码互换名片等功能。

3 名片

企业名片集合多项政府部门数据，如企业基本信息，企业标签，企业信用。名片底部可查看企业全面画像报告。

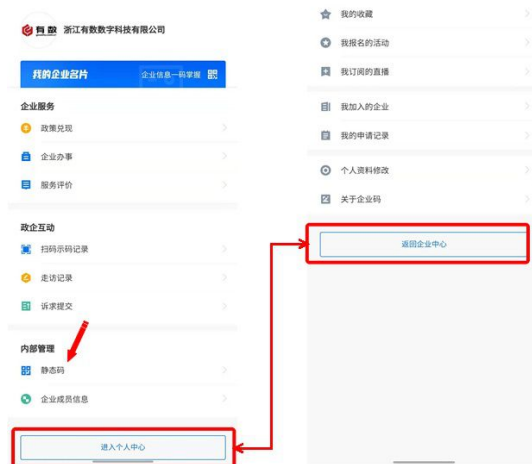
4 证照

证照包内集成了企业所拥有的相关证照，数据来源权威（发证部门）并会不断更新。

5 码库

6 企业中心

7 消息中心



企业中心

企业中心内可查看本企业相关的业务进度办理情况。如：政策兑现、政务办事、诉求评价等内容。

在政企互动中可查看本企业的扫码示码记录，政务人员走访记录、提交诉求等。

内部管理，可生成企业静态码，法人可进行内部管理。

个人中心

员工加入企业码后可进入个人中心功能，查看与个人业务相关的内容。如：服务内容、服务商的收藏。

报名的活动、订阅的直播、加入的企业清单、个人资料修改等。